

Consultez le site d'aide de NOA : <https://aide.core-cloud.net/si2/hoa/>

Naviguer sur la page liste des appels

L'accès aux référentiels du CNRS est réservé aux utilisateurs et utilisatrices connectés via Janus (Fédération d'identité). Les comptes locaux n'y ont pas accès. Il est donc fortement recommandé de se connecter à NOA via la Fédération d'identité.

The screenshot shows the 'Appels' page of the NOA system. The page title is 'Appels à projets et outils d'animation'. The main content is a table of calls for projects. The table has columns for 'N° Appel', 'Libellé de l'appel', 'Période actuelle', 'Nature de l'appel', 'Thématique', 'Type de l'appel', 'Public cible', and 'Structure gestionnaire'. The table contains five rows of data. Below the table, there is a pagination section with 'Nombre total de résultats: 53' and 'Nombre de pages du tableau: 11'. There are also links for 'Mentions légales', 'Données personnelles', and 'CGU'.

Callouts on the page include:

- Guides et aides mémoires
- Poser une question
- Changer de langue
- Profil / se déconnecter
- Onglet
- Vue
- Liste des appels
- Textes réglementaires

N° Appel	Libellé de l'appel	Période actuelle	Nature de l'appel	Thématique	Type de l'appel	Public cible	Structure gestionnaire	Actions
377	Dépôt des can...	AAP			EMERGENCE	chercheurs u...	Direction d'appui aux partena...	Actions
376	Dépôt des can...	AAP			80PRIME	chercheurs u...	Direction d'appui aux partena...	Actions
375	Dépôt des can...	AAP			Défi thématique		Institut national des sciences ...	Actions
373	Dépôt des can...	AAP		Sciences de la société	International E...	chercheurs u...	Direction d'appui aux partena...	Actions
370	Validation	AAP			Défi thématique		Mission pour les initiatives tra...	Actions

Consultez le site d'aide de NOA : <https://aide.core-cloud.net/si2/nea/>

Fiches pratiques

1. Tout profil
 - a. Consulter un appel [FP 10 consulter un appel](#)
 - b. Trier et filtrer [FP 5 filtrer les donnees a afficher](#)
2. Gestionnaire
 - a. Créer un appel [FP 3 creer un appel a partir d un modele](#)
 - b. Modifier un appel [FP 11 modifier un appel](#)
 - c. Suspendre ou réactiver un appel [FP 12 suspendre reactiver un appel](#)
 - d. Sélectionner une vue [FP 13 selectionner une vue](#)
 - e. Consulter la liste des candidatures [FP 14 consulter liste candidature](#)
3. Porteur ou porteuse
 - a. Candidater à un appel [FP 4 candidater a un appel](#)

Memento

1. Comprendre le cycle de vie d'un appel [MM 1 traitement appel](#)
2. Comprendre le cycle de vie d'une candidature [MM 2 traitement candidature](#)




Pour voir la liste de toutes les fiches pratiques et mementos, cliquez [ici](#).

Consultez le site d'aide de NOA : <https://aide.core-cloud.net/si2/noa/>

Lexique

Concept	Définition
Appel à projet (AAP)	Cadre qui est défini par une structure du CNRS pour recueillir des candidatures sur un sujet particulier ou d'une nature spécifique. C'est un vecteur de financement ou de labellisation de projets.
Candidature	Proposition émise par des candidats ou candidates, porteurs ou porteuses dans le cadre d'un appel à projet. Elle fait ensuite l'objet d'un processus de sélection entre différents acteurs.
Outil d'animation	Collaboration reconnue d'une communauté autour d'une thématique donnée (scientifique, de service ou réseaux métier) à l'échelle nationale ou internationale. Exemple : GDR

Pictogrammes

Pictogramme	Signification
	Sélectionner un ou plusieurs colonnes du tableau pour les afficher / masquer
	Filtre. Permet d'accéder aux différents filtres correspondant à la vue. Le chiffre (0 ici) indique le nombre de filtres appliqués par l'utilisateur (en plus des filtres déjà appliqués par défaut).
	Trier